

# Eider-Nordsee-Schule

Gemeinschaftsschule des Schulverbandes Wesselburen  
Hennstedt Wesselburen



Mit **Kopf**, **Herz** und **Hand** in die Zukunft.

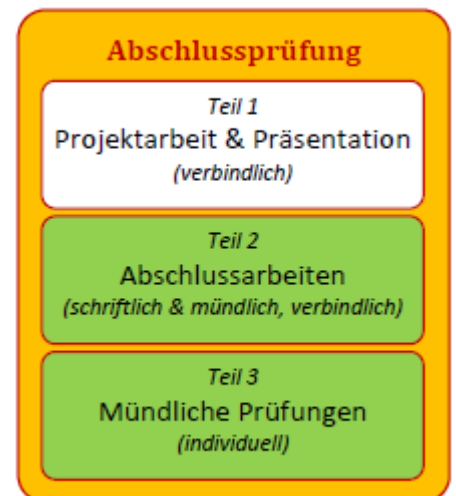


Sehr geehrte Eltern und Schüler/innen!

## (1) Erster Teil der Abschlussprüfung

Im Rahmen der Abschlussprüfungen in Schleswig-Holstein müssen Schüler und Schülerinnen eine **PROJEKTARBEIT** anfertigen und vorstellen (GemVo, §9ff).

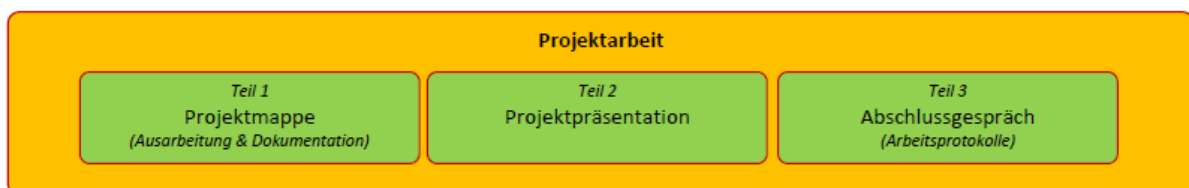
Heute erhalten Sie und Ihr Kind **wichtige Informationen** zu diesem Teil der Abschlussprüfung.



## Grundinformationen zur Projektarbeit

### (2) Bestandteile einer Projektarbeit

Die Projektarbeit, bestehend aus einem **schriftlichen Teil** (Projektmappe, 40%), einem **mündlichen Teil** (Projektpräsentationen, 50%), einem **Abschlussgespräch** (Projektreflexion, 10%) sowie **protokollierten Arbeitssitzungen** (Projektdokumentation) ist Teil der Abschlussprüfung und erscheint mit Thema und Note im Abschlusszeugnis (GemVo, §12).



### (3) Arbeiten im Team

Es handelt sich um eine **Gruppenarbeit** (in der Regel drei bis fünf Gruppenmitglieder) mit jeweils deutlich individuellem Anteil. Die Leistungsniveaus innerhalb der Gruppe können unterschiedlich sein.

Einzelarbeiten sind nur in begründeten Ausnahmefällen möglich. Sie müssen zunächst rechtzeitig mit der Klassenlehrkraft und der für die Projektarbeiten zuständigen Lehrkraft abgesprochen werden. Danach wird der Antrag durch die Schulleitung geprüft und ggf. genehmigt (GemVo, §12).



# Eider-Nordsee-Schule

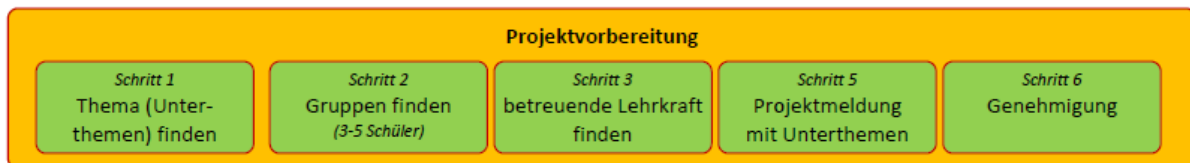
Gemeinschaftsschule des Schulverbandes Wesselburen  
Hennstedt Wesselburen



Mit **Kopf**, **Herz** und **Hand** in die Zukunft.

## (4) Themen und Betreuung der Projektarbeit

Das Thema der Projektarbeit sowie die Unterthemen der einzelnen Gruppenmitglieder müssen im Vorfeld mit einer betreuenden Lehrkraft abgesprochen werden. Die betreuende Lehrkraft kann frei gewählt werden. Die Unterthemen können sich während der Arbeit verändern, allerdings nur nach weiten Absprachen mit der betreuenden Lehrkraft.



## (5) Projektarbeit melden und genehmigen

Die Gruppe meldet **sich**, ihr **Thema**, ihre **Unterthemen** sowie die **betreuende Lehrkraft** zum vorgegebenen Termin (siehe Terminplanung Projektarbeiten 2019/2020) bei der für die Projektarbeiten zuständigen Lehrkraft zur Genehmigung an. Dazu füllt die Gruppe den Meldebogen vollständig aus und gibt ihn bei der Klassenlehrkraft ab. Nach der Prüfung der Meldung erhält jedes Gruppenmitglied eine Kopie der Genehmigung, welche als Anhang in der Projektmappe mit abgeheftet wird (2. Seite des Meldebogens).

verbindliche Vorlage: Projektarbeit, Meldebogen/Genehmigung

## (6) Dokumentation der Arbeit

Die Gruppenarbeit ist **selbstständig durchzuführen**. Die Gruppe sucht immer wieder den **Kontakt zu der betreuenden Lehrkraft**, nicht umgekehrt. Bei jeder Gruppensitzung, ob in der Schule oder zu Hause, muss ein Protokoll mit der Auflistung der Arbeitsstunden erstellt werden (**mindestens 15 Stunden** lt. GemVo, §12). Die Protokolle sind Bestandteil der schriftlichen Ausarbeitung. Sie werden im Anhang der Projektarbeit abgelegt und abgegeben.

empfohlene Vorlage: Projektarbeit, Arbeitsprotokoll

# Eider-Nordsee-Schule

Gemeinschaftsschule des Schulverbandes Wesselburen  
Hennstedt Wesselburen



Mit **Kopf**, **Herz** und **Hand** in die Zukunft.

## **(7) Die Ausarbeitung**

Die selbstständige Ausarbeitung der Projektarbeit erfolgt sowohl in der Schulzeit (siehe Terminplanung Projektarbeiten 2019/2020) als auch in der Freizeit. In jedem Fall muss die Arbeit protokolliert werden. Während der Arbeitszeit in der Schule bietet die Schule die Möglichkeit der Internetnutzung, der Nutzung eines Schreibprogrammes (Laptops) und Speicherplatz für recherchiertes Material sowie für die Dokumente der Projektarbeit (z.B. Securon for Schools). Entsprechende Zugangsdaten werden, sofern noch nicht vorhanden, zur Verfügung gestellt.

Für den Transport der Dateien auf andere Medien ist jeder Schüler / jede Schülerin selbst verantwortlich.

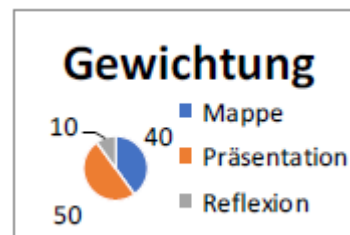
## **(8) Der Ausdruck der Projektarbeit und die Kopie**

Unter der Voraussetzung, dass die „Schlussversion“ der gesamten Projektarbeit in einer einzigen Datei im PDF-Format vorliegt, besteht die Möglichkeit die Projektarbeit einmalig in der Schule ausdrucken zu lassen. Gleiches gilt für die Materialien, die für die Präsentation benötigt werden. Die Kopie der Projektarbeit kann ebenfalls über die bereuende Lehrkraft in der Schule gefertigt werden.

## **(9) Die Gewichtung und Bewertungskriterien**

Benotet werden die Projektmappe mit einer Gewichtung von 40%, die Projektpräsentationen mit einer Gewichtung von 50% sowie die Reflexion über die Gruppenarbeit mit einer Gewichtung von 10%.

Die aktuellen Bewertungskriterien sind bereits im Vorfeld dem Bewertungsbogen zu entnehmen und sollten zur Vorbereitung der Projektarbeit verwendet werden.



## **(10) Prüfung – Präsentation und Reflexionsgespräch**

Jedem Prüfling einer Gruppe stehen bei der Präsentation inklusive der Zensurenfindung 15 Minuten Prüfungszeit zur Verfügung.

Die Prüfung wird als Teil der Abschlussprüfung protokolliert.

Neben dem Gesundheitszustand des Prüflings werden dort der Ablauf, die Detailbewertung sowie die Zusammensetzung der Zensur notiert.

Sollte ein Prüfling aus gesundheitlichen Gründen nicht an der Prüfung teilnehmen können, wird die Prüfung nicht durchgeführt bzw. abgebrochen.

Der Prüfling muss in diesem Fall eine aktuelle ärztliche Bescheinigung beibringen. Auf Wunsch wird die Zensur der Präsentation am Prüfungstag bekannt gegeben.

Vorlage: Projektarbeit, Prüfungsprotokoll



Mit **Kopf**, **Herz** und **Hand** in die Zukunft.

## Detailinformationen zur Projektarbeit

### **(11) Verbindliche Bestandteile der Projektmappe**

Die gemeinsame Projektmappe enthält mindestens ...

1. ... ein **gestaltetes Deckblatt**, auf dem das Thema der Gruppe, die Teilthemen, deren Autoren sowie den Namen der betreuenden Lehrkraft ersichtlich wird,
2. ...ein **Inhaltsverzeichnis**, das die Gliederung der Themen deutlich macht und wer welchen individuellen Anteil daran hat (Namen hinter den Überschriften),
3. ... die individuellen **Ausarbeitungen**.
4. Sowie einen Anhang
  - a. mit **Quellenangaben** für Texte, Bilder, Schaubilder, Graphiken, die nicht selbstständig erstellt bzw. verwendet wurden,
  - b. mit **Erklärungen** für jedes Gruppenmitglied, dass die Arbeit selbstständig erstellt wurde und alle übernommenen Teile gekennzeichnet und mit Quellenangaben versehen wurden (siehe verbindliche Vorlage: Projektarbeit, Erklärung),
  - c. mit **Protokollen** aller Gruppensitzungen (siehe freiwillige Vorlage: Projektarbeit, Arbeitsprotokoll).



*verbindliche Vorlaae: Projektarbeit. Erklärung*

### **(12) Verbindliche Vorlagen für den Umfang und das Layout**

Die Projektmappe ...

1. ... wird im **DIN A4** Format angefertigt,
2. ... verwendet die Abmessungen:
  - 2,5 cm für den linken Rand,
  - 2,5 cm für den rechten Rand,
  - 2 cm für den oberen Rand und
  - 2 cm für den unteren Rand.
3. ... wird auf einem Computer angefertigt,
4. ... verwendet für den Fließtext ...
  - den Schriftsatz CALIBRI oder ARIAL,
  - die Schriftgröße 11 pt,
  - den Zeilenabstand 1,5.

# Eider-Nordsee-Schule

Gemeinschaftsschule des Schulverbandes Wesselburen  
Hennstedt Wesselburen



Mit **Kopf**, **Herz** und **Hand** in die Zukunft.

5. ... hat für das

- **Niveau I** einen reinen Textumfang von **mindestens 4-6 Seiten**.  
Der Text enthält einen deutlich erkennbaren Eigenanteil, ist gut aufgebaut und gegliedert, welcher besonders pointiert oder ideenreich dargestellt ist.  
Bei Schüler und Schülerinnen mit Migrationshintergrund gibt es eine schriftliche Auseinandersetzung mit dem Thema – wenn auch in Teilsätzen, Tabellen, Listen usw.
- **Niveau II** einen reinen Textumfang von **mindestens 8-10 Seiten**.  
Der Text enthält einen hohen erkennbaren Eigenanteil, ist gut aufgebaut und gegliedert, welcher besonders pointiert oder ideenreich dargestellt ist. Er wird zudem umfassend dargestellt und basiert auf vielfältigen Quellen.

6. ... wird als „Gesamtausgabe“, d.h. mit allen Teilen in einem gemeinsamen Pappordner in zweifacher Version (1x Original und 1x Kopie) bei der betreuenden Lehrkraft abgegeben.

## ***(13) Verbindliche Vorgaben für die Präsentationen***

Die Projektarbeit ist **mehr als ein Referat**.

Das Thema der Projektprüfung muss für die Ausfertigung eines praktischen Teils geeignet sein. Tätigkeiten wie z.B. basteln, bauen, Zeichnungen, selbst gedrehte Filme, modellieren, entwerfen, aufführen, auswerten, befragen, untersuchen, produzieren etc. müssen im praktischen Teil vorhanden sein und sollen mit den entsprechenden Medien präsentiert werden.

Die Präsentation ...

- ... soll den zeitlichen Rahmen von 8 bis 12 Minuten pro Person nicht unter- bzw. überschreiten.
- ... muss mündlich und frei vorgetragen werden (bei Niveau II sind Stichwortzettel sind erlaubt, bei Niveau I kurze Sätze).
- ... sollte eine Einleitung und einen Schluss enthalten.

## **Rechtliche Hinweise**

**Abbildungen**, d.h. Fotos, Bilder, Graphiken unterliegen besonderen urheberrechtlichen Bedingungen und dürfen nur unter bestimmten Bedingungen verwendet, weitergegeben oder verändert werden. Wir empfehlen eigene Abbildungen herzustellen, lizenzfreie Abbildungen oder sogenannte creativ commons-Lizenzen zu verwenden.

**Fehlende Quellenangaben** sind als Täuschung zu bewerten. Die Projektmappe muss dann mit **UNGENÜGEND** bewertet werden.

# Eider-Nordsee-Schule

Gemeinschaftsschule des Schulverbandes Wesselburen  
Hennstedt Wesselburen



Mit **Kopf**, **Herz** und **Hand** in die Zukunft.

**Fehlende ärztliche Atteste** oder **das Nichterscheinen** zur Prüfung ohne Vorlage eines ärztlichen Attestes haben zur Folge, dass dieser Prüfungsabschnitt mit **UNGENÜGEND** bewertet werden muss.

Eine **mangelhafte bzw. ungenügende Leistung** in der Projektarbeit ist gleichwertig mit allen anderen Fächern und somit versetzungsrelevant. Die Leistung kann also den Abschluss gefährden!

Bitte besprechen Sie diese Informationen gründlich mit Ihrem Kind und geben Sie die ausgefüllte und unterschriebene Empfangsbestätigung dann umgehen an die Klassenlehrkraft zurück.

Mit freundlichen Grüßen

Thorsten Rode  
(Rektor)

*verbindliche Vorlage: Projektarbeit, Empfangsbestätigung*

## Anlagen:

- Projektarbeit, Arbeitsprotokoll
- Projektarbeit, Bewertungsbogen
- Projektarbeit, Empfangsbestätigung
- Projektarbeit, Erklärung
- Projektarbeit, Meldebogen/Genehmigung
- Projektarbeit, Prüfungsprotokoll
- Projektarbeit, Terminplanung 2019/2020